



ΑΝΩΝΥΜΗ ΕΤΑΙΡΕΙΑ ΔΙΑΧΕΙΡΙΣΗΣ ΑΝΑΝΕΩΣΙΜΩΝ ΠΗΓΩΝ ΕΝΕΡΓΕΙΑΣ δ.τ. "ΔΕΗ ΑΝΑΝΕΩΣΙΜΕΣ Α.Ε."
 ΙΣΟΛΟΓΙΣΜΟΣ 31ης ΔΕΚΕΜΒΡΙΟΥ 2009 - 11η ΕΤΑΙΡΙΚΗ ΧΡΗΣΗ (1 ΙΑΝΟΥΑΡΙΟΥ 2009 - 31 ΔΕΚΕΜΒΡΙΟΥ 2009) ΕΔΡΑ: ΑΘΗΝΑ (ΠΟΣΑ ΣΕ ΕΥΡΩ) ΑΡ.Μ.Α.Ε.: 41309/01/Β/98/61(04)

ΕΝΕΡΓΗΤΙΚΟ	Ποσά κλειόμενης περιόδου 01/01-31/12/2009			Ποσά προηγούμενης περιόδου 01/01-31/12/2008			ΠΑΘΗΤΙΚΟ	Ποσά κλ. περιόδου	
	Αξία κτήσεως	Αποσβέσεις	Αν/ση αξία	Αξία κτήσεως	Αποσβέσεις	Αν/ση αξία		01/01-31/12/2009	01/01-31/12/2008
Β. ΕΞΟΔΑ ΕΓΚΑΤΑΣΤΑΣΕΩΣ							Α. ΙΔΙΑ ΚΕΦΑΛΑΙΑ		
4 Λοιπά έξοδα εγκαταστάσεως	398.666,17	236.877,73	161.788,44	320.963,02	160.071,04	160.891,98	I Κεφάλαιο Μετοχικό		
	<u>398.666,17</u>	<u>236.877,73</u>	<u>161.788,44</u>	<u>320.963,02</u>	<u>160.071,04</u>	<u>160.891,98</u>	(40.420,199 μετοχές του 1,00 ΕΥΡΩ)		
Γ. ΠΑΓΙΟ ΕΝΕΡΓΗΤΙΚΟ							1 Καταβλημένο	40.420.199,00	40.250.695,00
II. Ενωμάτες ακινητοποιήσεις							III Διαφορές αναπροσαρμογής - Επιχορηγήσεις Επενδύσεων		
1 Γήπεδα - Οικόπεδα	5.548.572,74	0,00	5.548.572,74	5.426.113,72	0,00	5.426.113,72	2 Διαφορές από αναπρ. αξίας συμμετοχών και χρεογράφων	1.211.277,16	1.380.782,10
3 Κτίρια & τεχνικά έργα	35.455.591,11	26.256.626,31	9.198.964,80	30.610.261,70	25.712.397,44	4.897.864,26	3 Επιχορηγήσεις επενδύσεων πάγιου ενεργητικού	6.777.421,62	5.100.171,67
4 Μηχ/τα-τεχνικές εγκατ.&λοιπός μηχαν. εξοπλ.	92.412.593,48							<u>7.988.698,78</u>	<u>6.480.953,77</u>
Μειών: Προβλέψεις απαξιώσεων & υποτιμήσεων	<u>1.333.405,00</u>						IV Αποθεματικά Κεφάλαια		
5 Μεταφορικά μέσα	100.297,56	95.473,46	4.824,10	100.297,56	92.068,26	8.229,30	1 Τακτικό αποθεματικό	177.455,21	0,00
6 Επιπλα & λοιπός εξοπλισμός	1.188.663,99	1.026.491,48	162.172,51	1.128.806,37	909.643,42	219.162,95	3 Ειδικά Αποθεματικά	0,00	11.580.907,96
7 Ακινήτοποιήσεις υπο εκτέλεση	22.596.428,97	0,00	22.596.428,97	21.544.674,71	0,00	21.544.674,71	5 Αφορολόγητα αποθεματικά ειδικών διατάξεων νόμων	11.580.907,96	0,00
Σύνολο Ακινήτοποιήσεων (ΓII)	<u>155.968.742,85</u>	<u>94.214.052,61</u>	<u>61.754.690,24</u>	<u>141.547.858,53</u>	<u>89.951.710,36</u>	<u>51.596.148,17</u>		<u>11.758.363,17</u>	<u>11.580.907,96</u>
III. Συμμετοχές & άλλες μακ/σμες χρημ. απαιτήσεις							V Αποτελέσματα εις νέον		
1 Συμμετοχές σε συνδεδεμένες επιχειρήσεις		13.777.098,19					Υπόλοιπο κερδών χρήσεως εις νέον	3.371.649,07	0,00
Μειών προβλέψεις υποτιμήσεων		<u>712.092,62</u>	13.065.005,57			13.366.538,19	Υπόλοιπο ζημιών προηγούμενων χρήσεων	0,00	-1.216.402,79
6 Τίτλοι με χαρακτηρισμό ακινητοποιήσεων			2.492.395,72			0,00		<u>3.371.649,07</u>	<u>-1.216.402,79</u>
7 Λοιπές μακροπρόθεσμες απαιτήσεις			1.716.650,86			898.300,84	VI Ποσά προορισμένα για αύξηση κεφαλαίου		
Σύνολο Συμμετοχών & Απαιτήσεων (ΓIII)			<u>17.274.052,15</u>			<u>14.264.839,03</u>	Σύνολο Ιδίων Κεφαλαίων (ΑI + ΑII + ΑIV + AV + AVI)	<u>63.538.910,02</u>	<u>57.096.153,94</u>
Σύνολο Παγίου Ενεργητικού (ΓII + ΓIII)			<u>79.028.742,39</u>			<u>65.860.967,20</u>	Β ΠΡΟΒΛΕΨΕΙΣ ΓΙΑ ΚΙΝΔΥΝΟΥΣ ΚΑΙ ΕΞΟΔΑ		
Δ. ΚΥΚΛΟΦΟΡΟΥΝ ΕΝΕΡΓΗΤΙΚΟ							1 Προβλ. για αποζημ. προσοπι. λόγω εξόδου από την υπηρ.	24.972,72	0,00
I Αποθέματα								<u>24.972,72</u>	<u>0,00</u>
4 'Α & βοηθ. ύλες -Αναλ.υλικά - Ανταλ/κά & Είδη συσκ/σίας		801.631,22			771.034,12		Γ ΥΠΟΧΡΕΩΣΕΙΣ		
Μειών: Πρόβλεψη για απαξίωση αποθεμάτων		<u>55.795,62</u>	745.835,60		26.197,62	744.836,50	I Μακροπρόθεσμες Υποχρεώσεις		
			<u>745.835,60</u>			<u>744.836,50</u>	8 Λοιπές μακροπρόθεσμες υποχρεώσεις	85.792,00	85.792,00
II. Απαιτήσεις							II Βραχυπρόθεσμες υποχρεώσεις		
1 Πελάτες			2.836.009,74			0,00	1 Προμηθευτές	11.748.439,35	1.113.372,28
3α Επιταγές εισπρακτέες (μεταχρονολογημένες)			36.000,00			0,00	2α Επιταγές πληρωτέες (μεταχρονολογημένες)	2.705,40	0,00
5 Βραχυπρόθεσμες απαιτήσεις κατά συνδεδεμένων επιχειρήσεων			5.488.257,57			9.377.704,67	3 Τράπεζες λ/βραχυπρόθεσμων υποχρεώσεων	0,00	1.047.169,16
11 Χρεώστες διάφοροι			4.910.102,44			1.064.468,07	5 Υποχρεώσεις από φόρους - τέλη	3.343.689,55	112.576,01
12 Λογαριασμοί διαχείρισεως προκαταβ. & πιστώσεων			3.838,29			8.926,03	6 Ασφαλιστικοί Οργανισμοί	12.482,05	5.617,34
			<u>13.274.208,04</u>			<u>10.451.098,77</u>	8 Υποχρεώσεις προς συνδεδεμένες επιχ/σεις	19.913.183,44	7.037.411,19
IV Διαθέσιμα							11 Πιστωτές διάφοροι	882.735,32	168.277,69
1 Ταμείο			1.949,72			1.413,02		<u>35.903.235,11</u>	<u>9.484.423,67</u>
3 Καταθέσεις όψεως και προθεσμίας			6.828.522,15			558.700,25	Σύνολο Υποχρεώσεων (ΓI + ΓII)	<u>35.989.027,11</u>	<u>9.570.215,67</u>
			<u>6.830.471,87</u>			<u>560.113,27</u>			
Σύνολο Κυκλοφορούντος Ενεργητικού (ΔI + ΔII + ΔIV)			<u>20.850.515,51</u>			<u>11.756.048,54</u>			

Ε ΜΕΤΑΒΑΤΙΚΟΙ ΛΟΓΑΡΙΑΣΜΟΙ ΕΝΕΡΓΗΤΙΚΟΥ				Α ΜΕΤΑΒΑΤΙΚΟΙ ΛΟΓΑΡΙΑΣΜΟΙ ΠΑΘΗΤΙΚΟΥ			
1	Εξόδα επομένων χρήσεων	104.133,54		106.476,03	592.270,03	11.349.298,56	
2	Εσοδα χρήσεως εισπρακτέα	0,00		131.264,42	592.270,03	11.349.298,56	
		<u>104.133,54</u>		<u>237.740,45</u>			
	ΓΕΝΙΚΟ ΣΥΝΟΛΟ ΕΝΕΡΓΗΤΙΚΟΥ (Β+Γ+Δ+Ε)	100.145.179,88		78.015.668,17			
ΛΟΓΑΡΙΑΣΜΟΙ ΤΑΞΕΩΣ ΧΡΕΩΣΤΙΚΟΥ				ΛΟΓΑΡΙΑΣΜΟΙ ΤΑΞΕΩΣ ΠΙΣΤΩΤΙΚΟΥ			
1	Αλλότρια περιουσιακά στοιχεία	0,02		0,00	0,02	0,00	
2	Χρεωστικοί λογ/σμοι εγγυήσεων & εμπράγματων ασφαλ.	4.439.621,82		4.728.485,12	4.439.621,82	4.728.485,12	
4	Λοιποί λογαριασμοί τάξεως	617.831,00		621.294,00	617.831,00	621.294,00	
		<u>5.057.452,84</u>		<u>5.349.779,12</u>	<u>5.057.452,84</u>	<u>5.349.779,12</u>	
	ΓΕΝΙΚΟ ΣΥΝΟΛΟ ΠΑΘΗΤΙΚΟΥ (Α+Β+Γ+Δ)			100.145.179,88		78.015.668,17	


ΚΑΤΑΣΤΑΣΗ ΛΟΓΑΡΙΑΣΜΟΥ ΑΠΟΤΕΛΕΣΜΑΤΩΝ ΧΡΗΣΕΩΣ 31ης ΔΕΚΕΜΒΡΙΟΥ 2009 (1 ΙΑΝΟΥΑΡΙΟΥ - 31 ΔΕΚΕΜΒΡΙΟΥ 2009)				ΠΙΝΑΚΑΣ ΔΙΑΘΕΣΕΩΣ ΑΠΟΤΕΛΕΣΜΑΤΩΝ					
		Ποσά κλειόμενης περιόδου 01/01-31/12/2009		Ποσά προηγούμενης περιόδου 01/01-31/12/2008		Ποσά κλειόμενης χρήσεως 2009		Ποσά προηγούμενης χρήσεως 2008	
I. Αποτελέσματα εκμεταλλεύσεως									
Κύκλος εργασιών (πωλήσεις)		23.101.731,93		15.278.344,72					
ΜΕΙΟΝ: Κόστος Πωλήσεων		<u>13.639.531,80</u>		<u>12.079.978,88</u>					
Μικτά αποτελέσματα (κέρδη) εκμεταλλεύσεως		9.462.200,13		3.198.365,84		Καθαρά αποτελέσματα (κέρδη / ζημιές) χρήσεως		6.500.020,42	
ΠΑΕΟΝ: 1. Άλλα έσοδα εκμεταλλεύσεως		16.800,00		16.800,00		(-) Υπόλοιπο αποτελ. (ζημιών) προηγ. Χρήσεων		-1.216.402,79	
Σύνολο		9.479.000,13		3.215.165,84		(-) Διαφορές φορολογικού ελέγχου προηγούμενων χρήσεων		0,00	
ΜΕΙΟΝ: 1. Εξόδα δικικτηκής λειτουργίας		2.773.999,09		3.010.089,81		Σύνολο		5.283.617,63	
2. Εξόδα λειτουργίας ερευνών-αναπτύξεως		1.213.695,05		248.727,27		Μειών 1. Φόρος εισοδήματος		1.734.513,35	
3. Εξόδα λειτουργίας διαθέσεως		0,00		90.348,01		Ζημιές εις νέον/Κέρδη προς διάθεση		3.549.104,28	
Μερικά αποτελέσματα (ζημιές) εκμεταλλεύσεως		5.491.305,99		-133.999,25		Η διάθεση των κερδών γίνεται ως εξής			
ΠΑΕΟΝ: 1. Έσοδα συμμετοχών		193.275,60		144.956,70		1. Τοκτικό αποθεματικό		177.455,21	
2. Έσοδα χρεογράφων		47.106,35		0,00		8. Υπόλοιπο κερδών εις νέον		3.371.649,07	
4. Πιστωτικοί τόκοι και συναφή έσοδα		6.042,84		7.563,48		Σύνολο ως άνω		3.549.104,28	
ΜΕΙΟΝ: 3. Χρεωστ. τόκοι και συναφή έξοδα		63.168,84		246.424,79					
Όλικά αποτελέσματα (ζημιές) εκμεταλλεύσεως		5.674.561,94		-35.630,75					
II. ΠΑΕΟΝ: Έκτακτα αποτελέσματα									
1. Έκτακτα και ανόργανα έσοδα		1.539.113,22		619.921,24					
3. Έσοδα προηγούμενων χρήσεων		0,00		8.752,49					
		<u>1.539.113,22</u>		<u>628.673,73</u>					
ΜΕΙΟΝ: 1. Έκτακτα και ανόργανα έξοδα		690.590,94		12.151,33					
2. Έκτακτες ζημιές		388,05		28.414,70					
3. Έξοδα προηγούμενων χρήσεων		22.675,75		713.654,74		825.458,48		104.922,62	
Όργανικά και έκτακτα αποτελέσματα (κέρδη)		4.485.996,13		4.613.846,57		145.488,65		483.185,08	
ΜΕΙΟΝ: Σύνολο αποσβέσεων παγίων στοιχείων		4.485.996,13		0,00		4.613.846,57		0,00	
ΜΕΙΟΝ: Οι απο αυτές ενσωμ/νες στο λειτουργικό κόστος		<u>6.500.020,42</u>		<u>447.554,33</u>					
ΚΑΘΑΡΑ ΑΠΟΤΕΛΕΣΜΑΤΑ (ΚΕΡΔΗ) ΧΡΗΣΕΩΣ πρό φόρων									

ΚΑΤΑΣΤΑΣΗ ΤΑΜΙΑΚΩΝ ΡΩΩΝ					
		Ποσά κλειόμενης χρήσεως 2009		Ποσά προηγούμενης χρήσεως 2008	
Λειτουργικές δραστηριότητες					
Εισπράξεις από πελάτες		17.425.357,78		7.378.081,33	
Πληρωμές σε Προμηθευτές, Πιστωτές και εργαζομένους		-8.833.451,50		-6.713.898,75	
Ταμιακές ροές από τις λειτουργικές δραστηριότητες		8.591.906,28		664.182,58	
Καθαρές ταμιακές ροές από τις λειτουργικές δραστηριότητες					
Επενδυτικές δραστηριότητες					
Πληρωμές για την απόκτηση συμμετοχών σε θυγατρικές		-207.600,00		-1.296.600,00	
Επιστροφή κεφαλαίου από θυγατρικές		520.000,00		358.378,00	
Πληρωμές για απόκτηση ενσωμάτωτων παγίων και άυλων στοιχείων		-1.491.789,88		-949.791,14	
Εισπράξεις από επιχειρηγχιεις ενσωματωτων παγίων		2.290.002,71		0,00	

ΣΤΟΙΧΕΙΑ ΚΑΤΑΣΤΑΣΗΣ ΜΕΤΑΒΟΛΩΝ ΙΔΙΩΝ ΚΕΦΑΛΑΙΩΝ			
	Ποσά κλεισίμ. περιόδου 01/01-31/12/2009	Ποσά προηγ. περιόδου 01/01-31/12/2008	
Ίδια κεφάλαια έναρξης	57.096.153,94	57.110.055,51	Εισπράξεις από τόκους, μερίσματα και ενοίκια των στοιχείων των επενδυτικών δραστηριοτήτων
Κέρδη/Ζημιές της χρήσης μετά από φόρους	4.588.051,86	447.554,33	179.780,88
Αύξηση μετοχικού κεφαλαίου	169.504,00	0,00	169.320,18
Κεφαλαιοποίηση διαφορών από αναπρ. αξίας περιουσιακών στοιχείων	-169.504,94	0,00	Καθαρές ταμειακές ροές από επενδυτικές δραστηριότητες
Τακτικό αποθεματικό	177.455,21	0,00	1.290.393,71
Υπεραξία αναπροσαρμογής πανίων βάσει Ν. 2065/1992	0,00	169.504,94	Χρηματοοικονομικές δραστηριότητες
Επιχορηγήσεις	2.290.003,65	0,00	Εισπράξεις από ληθθέντα δάνεια
Αποσβέσεις επιχορηγήσεων	- 612.753,70	- 626.760,84	3.300.000,00
Διαφορές φορολογικού ελέγχου προηγούμενων χρήσεων	0,00	- 4.200,00	Πληρωμές για δάνεια και τόκους
Ίδια κεφάλαια λήξης	63.538.910,02	57.096.153,94	Πληρωμές για μισθώματα χρηματοδοτικών μισθώσεων
			-68.460,28
			Καθαρές ταμειακές ροές από χρηματοδοτικές δραστηριότητες
			-2.450.000,00
			Καθαρές ταμειακές ροές από χρηματοδοτικές δραστηριότητες
			-3.611.941,39
			Καθαρή αύξηση ταμιακών διαθέσιμων χρήσεως
			6.270.358,60
			Ταμιακά διαθέσιμα στην αρχή της χρήσεως
			560.113,27
			Ταμιακά διαθέσιμα στην λήξη της χρήσεως
			6.830.471,87
			560.113,27

ΑΘΗΝΑ 30/04/2010


Ο ΠΡΕΣΒΥΤΟΣ ΤΟΥ Δ.Σ.


ΑΡΘΟΥΡΟΣ Κ. ΖΕΡΠΟΥΛΟΣ
Α.Δ.Τ. Ρ 522308

Ο ΔΙΕΥΘΥΝΩΝ ΣΥΜΒΟΥΛΟΣ


ΙΩΑΝΝΗΣ Α. ΤΣΙΠΟΥΡΙΔΗΣ
Α.Δ.Τ. ΑΒ 041026

Ο ΓΕΝΙΚΟΣ ΔΙΕΥΘΥΝΤΗΣ


ΣΠΥΡΟΣ ΛΑΖΑΡΗΣ
Α.Δ.Τ. ΑΕ 371769

Ο ΔΙΕΥΘΥΝΤΗΣ ΤΟΥ ΛΟΓΙΣΤΗΡΙΟΥ



ΓΕΩΡΓΙΟΣ ΠΑΠΑΝΙΚΟΛΑΟΥ
ΑΜ 23349

ΕΚΘΕΣΗ ΕΛΕΓΧΟΥ ΑΝΕΞΑΡΤΗΤΟΥ ΟΡΚΩΤΟΥ ΕΛΕΓΚΤΗ ΛΟΓΙΣΤΗ
Προς τους Μετόχους της « Εταιρείας ΑΝΩΝΥΜΗ ΕΤΑΙΡΕΙΑ ΔΙΑΧΕΙΡΙΣΗΣ ΑΝΑΝΕΩΣΙΜΩΝ ΠΗΓΩΝ ΕΝΕΡΓΕΙΑΣ»

Έκθεση επί των Οικονομικών Καταστάσεων. Ελέγξαμε τις ανωτέρω οικονομικές καταστάσεις της Εταιρείας ΑΝΩΝΥΜΗ ΕΤΑΙΡΕΙΑ ΔΙΑΧΕΙΡΙΣΗΣ ΑΝΑΝΕΩΣΙΜΩΝ ΠΗΓΩΝ ΕΝΕΡΓΕΙΑΣ, Σ.Τ. «ΔΕΗ ΑΝΑΝΕΩΣΙΜΕΣ Α.Ε.» (η Εταιρεία), που αποτελούνται από τον ισολογισμό της 31 Δεκεμβρίου 2009, τις καταστάσεις αποτελεσμάτων, μεταβολών ιδίων κεφαλαίων και ταμειακών ροών και τον πίνακα διάθεσης αποτελεσμάτων της χρήσεως που έληξε την ημερομηνία αυτή, καθώς και το σχετικό προσάρτημα. **Ευθύνη της Διοίκησης για τις Οικονομικές Καταστάσεις.** Η διοίκηση είναι υπεύθυνη για την κατάρτιση και εύλογη παρουσίαση αυτών των οικονομικών καταστάσεων σύμφωνα με τα Λογιστικά Πρότυπα που προδιαγράφονται από την Ελληνική Νομοθεσία, όπως και για εκείνες τις εσωτερικές δικλείδες που η διοίκηση καθορίζει ως απαραίτητες ώστε να καθίσταται δυνατή η κατάρτιση οικονομικών καταστάσεων απαλλαγμένων από ουσιώδη ανακρίβεια που οφείλεται είτε σε απάτη είτε σε λάθος. **Ευθύνη του Ελεγκτή.** Η δική μας ευθύνη είναι να εκφράσουμε γνώμη επί αυτών των οικονομικών καταστάσεων με βάση τον έλεγχό μας. Διενεργήσαμε τον έλεγχό μας σύμφωνα με τα Διεθνή Πρότυπα Ελέγχου. Τα πρότυπα αυτά απαιτούν να συμμορφωνώμαστε με κανόνες δεοντολογίας, καθώς και να σχεδιάζουμε και διενεργούμε τον έλεγχο με σκοπό την απόκτηση εύλογης διασφάλισης για το εάν οι οικονομικές καταστάσεις είναι απαλλαγμένες από ουσιώδη ανακρίβεια. Ο έλεγχος περιλαμβάνει τη διενέργεια διαδικασιών για την απόκτηση ελεγκτικών τεκμηρίων, σχετικά με τα ποσά και τις γνωστοποιήσεις στις οικονομικές καταστάσεις. Οι επιλεγόμενες διαδικασίες βασίζονται στην κρίση του ελεγκτή περιλαμβανομένης της εκτίμησης των κινδύνων ουσιώδους ανακρίβειας των οικονομικών καταστάσεων, που οφείλεται είτε σε απάτη είτε σε λάθος. Κατά τη διενέργεια αυτών των εκτιμήσεων κινδύνου, ο ελεγκτής εξετάζει τις εσωτερικές δικλείδες που σχετίζονται με την κατάρτιση και εύλογη παρουσίαση των οικονομικών καταστάσεων της εταιρείας, με σκοπό το σχεδιασμό ελεγκτικών διαδικασιών κατάλληλων για τις περιστάσεις και όχι με σκοπό την έκφραση γνώμης επί της αποτελεσματικότητας των εσωτερικών δικλείδων της εταιρείας. Ο έλεγχος περιλαμβάνει επίσης την αξιολόγηση της καταλληλότητας των λογιστικών αρχών και μεθόδων που χρησιμοποιήθηκαν και του εύλογου των εκτιμήσεων που έγιναν από τη διοίκηση, καθώς και αξιολόγηση της συνολικής παρουσίας των οικονομικών καταστάσεων. Πιστεύουμε ότι τα ελεγκτικά τεκμήρια που έχουμε συγκεντρώσει είναι επαρκή και κατάλληλα για τη θεμελίωση της ελεγκτικής μας γνώμης. **Βάση για Γνώμη με Επιφύλαξη.** Από τον έλεγχό μας διαπιστώσαμε ότι οι φορολογικές δηλώσεις για τις χρήσεις 2007 έως και 2009 δεν έχουν εξετασθεί από τις φορολογικές αρχές, με συνέπεια να υπάρχει το ενδεχόμενο επιβληθεί πρόσθετων φόρων και προσαυξήσεων κατά το χρόνο που θα εξετασθούν και οριστικοποιηθούν και δεν έχει γίνει οποιαδήποτε πρόβλεψη στις οικονομικές καταστάσεις σε σχέση με το θέμα αυτό. **Γνώμη με Επιφύλαξη.** Κατά τη γνώμη μας, εκτός από τις επιπτώσεις του θέματος που μνημονεύεται στην παράγραφο «Βάση για Γνώμη με Επιφύλαξη», οι ανωτέρω οικονομικές καταστάσεις παρουσιάζουν εύλογα, από κάθε ουσιώδη άποψη, την οικονομική θέση της Εταιρείας κατά την 31 Δεκεμβρίου 2009, τη χρηματοοικονομική της επίδοση και τις ταμειακές της ροές για τη χρήση που έληξε την ημερομηνία αυτή σύμφωνα με τα λογιστικά Πρότυπα που προδιαγράφονται από την Ελληνική Νομοθεσία. **Αναφορά επί Άλλων Νομικών και Κανονιστικών Θεμάτων.** Επαληθεύσαμε τη συμφωνία και την αντιστοιχία του περιεχομένου της Έκθεσης του Διοικητικού Συμβουλίου με τις ανωτέρω οικονομικές καταστάσεις, στα πλαίσια των οριζόμενων από τα άρθρα 43α και 37 του Κ.Ν. 2190/1920.



04/05/2010

Ο ΟΡΚΩΤΟΣ ΕΛΕΓΚΤΗΣ ΛΟΓΙΣΤΗΣ,



ΒΑΣΙΛΙΟΣ ΚΑΜΝΙΤΣΗΣ, Α.Μ. Σ.Ο.Ε.Α. 20411

ΕΡΜΗΣ & ΠΑΝΓΚ (ΕΛΛΑΣ), ΟΡΚΩΤΟΙ ΕΛΕΓΚΤΕΣ ΛΟΓΙΣΤΕΣ Α.Ε., 11ο ΧΛΜ ΕΘ. ΟΔΟΥ ΑΘΗΝΩΝ ΛΑΜΙΑΣ, 114Μεταμόρφωση 14451, Α.Μ. Σ.Ο.Ε.Α. 107


 ΕΛΜΠΑ 210 3220800


*

*

*

*

*

*

*

*

*

*

*

*

*

*

*

*

*

*

*

*

*

*

*

*

*

*

*

*

*

*

*

*

*

*

*

*

*

*

*

*

*

*

*

*

*

*

*

*

*

*

*

*

*

*

*

*

*

*

*

*

*

*

*

*

*

*

*

*

*

*

*

*

*

*

*

*

*

*

*

*

*

*

*

*

*

*

*

*

*

*

*

*

*

*

*

*

*

*

*

*

*

*

*

*

*

*

*

*

*

*

*

*

*

*

*

*

*

*

*

*

*

*

*

*

*

*

*

*

*

*

*

*

*

*

*

*

*

*

*

*

*

*

*

*

*

*

*

*

*

*

*

*

*

*

*

*

*

*

*

*

*

*

*

*

*

*

*

*

*

*

*

*

*

*

*

*

*

*

*

*

*

*

*

*

*

*

*

*

*

*

*

*

*

*

*

*

*

*

*

*

*

*

*

*

*

*

*

*

*

*

*

*

*

*

*

*

*

*

*

*

*

*

*

*

*

*

*

*

*

*

*

*

*

*

*

*

*

*

*

*

*

*

*

*

*

*

*

*

*

*

*

*

*

*

*

*

*

*

*

*

*

*

*

*

*

*

*

*

*

*

*

*

*

*

*

*

*

*

*

*

*

*

*

*

*

*

*