








ΑΝΩΝΥΜΗ ΕΤΑΙΡΕΙΑ ΔΙΑΧΕΙΡΙΣΗΣ ΑΝΑΝΕΩΣΙΜΩΝ ΠΗΓΩΝ ΕΝΕΡΓΕΙΑΣ Δ.Τ. "ΔΕΗ ΑΝΑΝΕΩΣΙΜΕΣ Α.Ε."

ΙΣΟΛΟΓΙΣΜΟΣ 31ης ΔΕΚΕΜΒΡΙΟΥ 2010 - 12η ΕΤΑΙΡΙΚΗ ΧΡΗΣΗ (1 ΙΑΝΟΥΑΡΙΟΥ 2010 - 31 ΔΕΚΕΜΒΡΙΟΥ 2010) ΕΔΡΑ: ΑΓ. ΠΑΡΑΣΚΕΥΗ (ΠΟΣΑ ΣΕ ΕΥΡΩ) ΑΡ.Μ.Α.Ε.: 41309/01ΑΤ/Β/98/324(2010)

ΕΝΕΡΓΗΤΙΚΟ	Ποσά κλειόμενης περιόδου 01/01-31/12/2010			Ποσά προηγούμενης περιόδου 01/01-31/12/2009			ΠΑΘΗΤΙΚΟ	Ποσά κλ. περιόδου 01/01-31/12/2010	Ποσά πρ. περιόδου 01/01-31/12/2009
	Αξία κτήσεως	Αποσβέσεις	Αν/στη αξία	Αξία κτήσεως	Αποσβέσεις	Αν/στη αξία			
B. ΕΞΟΔΑ ΕΓΚΑΤΑΣΤΑΣΕΩΣ									
1 Έξοδα ιδρύσεως & Α' εγκαταστάσεως	18.198,30	18.198,30	0,00	0,00	0,00	0,00			
4 Λοιπά έξοδα εγκαταστάσεως	593.156,03	340.979,15	252.176,88	398.666,17	236.877,73	161.788,44			
	<u>611.354,33</u>	<u>359.177,45</u>	<u>252.176,88</u>	<u>398.666,17</u>	<u>236.877,73</u>	<u>161.788,44</u>			
Γ. ΠΑΓΙΟ ΕΝΕΡΓΗΤΙΚΟ									
I. Ασώματες ακινητοποιήσεις									
1 Έξοδα ερευνών και αναπτύξεως	27.970,00	216,85	27.753,15	0,00	0,00	0,00			
II. Ενσώματες ακινητοποιήσεις									
1 Γήπεδα - Οικόπεδα	5.552.050,72	0,00	5.552.050,72	5.548.572,74	0,00	5.548.572,74			
3 Κτίρια & τεχνικά έργα	35.618.848,95	26.672.302,92	8.946.546,03	35.455.591,11	26.256.626,31	9.198.964,80			
4 Μηχ/τα-τεχνικές εγκατ. & λοιπός μηχαν. εξοπλ. εξοπλ.	92.968.302,57								
Μείον: Προβλέψεις απαξιώσεων & υποτιμήσεων	<u>1.039.905,00</u>								
5 Μεταφορικά μέσα	91.928.397,57	69.162.029,85	22.766.367,72	91.079.188,48	66.835.461,36	24.243.727,12			
6 Επιπλα & λοιπός εξοπλισμός	100.297,56	98.878,66	1.418,90	100.297,56	95.473,46	4.824,10			
7 Ακινήτοποιήσεις υπο εκτέλεση	1.476.269,88	1.114.828,18	361.441,70	1.188.663,99	1.026.491,48	162.172,51			
	<u>54.655.211,92</u>	<u>0,00</u>	<u>54.655.211,92</u>	<u>22.596.428,97</u>	<u>0,00</u>	<u>22.596.428,97</u>			
Σύνολο Ακινήτοποιήσεων (ΓII)	<u>189.331.076,60</u>	<u>97.048.039,61</u>	<u>92.283.036,99</u>	<u>155.968.742,85</u>	<u>94.214.052,61</u>	<u>61.754.690,24</u>			
III. Συμμετοχές & άλλες μακ/σμες χρημ. απαιτήσεις									
1 Συμμετοχές σε συνδεδεμένες επιχειρήσεις		15.740.297,73			13.777.098,19				
Μείον προβλέψεις υποτιμήσεων		<u>998.384,33</u>	14.741.913,40		<u>712.092,62</u>	13.065.005,57			
6 Τίτλοι με χαρακτήρα ακινήτοποιήσεων			3.969.997,74			2.492.395,72			
7 Λοιπές μακροπρόθεσμες απαιτήσεις			<u>1.556.737,07</u>			<u>1.716.650,86</u>			
Σύνολο Συμμετοχών & Απαιτήσεων (ΓIII)			<u>20.268.648,21</u>			<u>17.274.052,15</u>			
Σύνολο Παγίου Ενεργητικού (ΓI+ΓII+ΓIII)			<u>112.579.438,35</u>			<u>79.028.742,39</u>			
Δ. ΚΥΚΛΟΦΟΡΟΥΝ ΕΝΕΡΓΗΤΙΚΟ									
I. Αποθέματα									
4 'Α & βοηθ. ύλες -Αναλυτικά - Ανταλλάκτα & Είδη συσκότισης		898.826,59			801.631,22				
Πρόβλεψη για απαξίωση αποθεμάτων		<u>83.026,60</u>	815.799,99		<u>55.795,62</u>	745.835,60			
II. Απαιτήσεις									
1 Πελάτες			1.732.026,94			2.836.009,74			
3α Επιταγές εισπρακτέες (μεταχρονολογημένες)			0,00			36.000,00			
5 Βραχυπρόθεσμες απαιτήσεις κατά συνδεδεμένων επιχειρήσεων			13.486.346,86			5.488.257,57			
11 Χρεώστες διάφοροι			7.278.540,75			4.910.102,44			
12 Λογαριασμοί διαχειρίσεως προκαταβ. & πιστώσεων			<u>12.015,56</u>			<u>3.838,29</u>			
			<u>22.508.930,11</u>			<u>13.274.208,04</u>			
IV. Διαθέσιμα									
1 Ταμείο			121,99			1.949,72			
3 Καταθέσεις όψεως και προθεσμίας			<u>1.914.587,76</u>			<u>6.828.522,15</u>			
			<u>1.914.709,75</u>			<u>6.830.471,87</u>			
Σύνολο Κυκλοφορούντος Ενεργητικού (ΔI+ΔII+ΔIV)			<u>25.239.439,85</u>			<u>20.850.515,51</u>			
E. ΜΕΤΑΒΑΤΙΚΟΙ ΛΟΓΑΡΙΑΣΜΟΙ ΕΝΕΡΓΗΤΙΚΟΥ									
1 Εξοδα επομένων χρήσεων			<u>132.159,30</u>			<u>104.133,54</u>			
ΓΕΝΙΚΟ ΣΥΝΟΛΟ ΕΝΕΡΓΗΤΙΚΟΥ (B+Γ+Δ+E)			<u>138.203.214,38</u>			<u>100.145.179,88</u>			
ΛΟΓΑΡΙΑΣΜΟΙ ΤΑΞΕΩΣ ΧΡΕΩΣΤΙΚΟ									
1 Αλλάτρια περιουσιακά στοιχεία			0,02			0,02			
2 Χρεωστικοί λογ/σμοί εγγυήσεων & εμπράγματων ασφαλ.			10.248.937,12			4.439.621,82			
4 Λοιποί λογαριασμοί τάξεως			<u>617.831,00</u>			<u>617.831,00</u>			
			<u>10.866.768,14</u>			<u>5.057.452,84</u>			
A. ΙΔΙΑ ΚΕΦΑΛΑΙΑ									
I. Κεφάλαιο Μετοχικό									
(55.737.521 μετοχές του 1,00 ΕΥΡΩ)									
1 Καταβλημένο							55.737.521,00	40.420.199,00	
III. Διαφορές αναπροσαρμογής - Επιχορηγήσεις Επενδύσεων									
2 Διαφορές από αναπροσαρμογές συμμετοχών και χρεογράφων							1.211.277,16	1.211.277,16	
3 Επιχορηγήσεις επενδύσεων πάγιου ενεργητικού							4.518.114,91	6.777.421,62	
							<u>5.729.392,07</u>	<u>7.988.698,78</u>	
IV. Αποθεματικά Κεφάλαια									
1 Τακτικό αποθεματικό							628.225,32	177.455,21	
5 Αρρολόγητα αποθεματικά ειδικών διατάξεων νόμων							11.580.907,96	11.580.907,96	
							<u>12.209.133,28</u>	<u>11.758.363,17</u>	
V. Αποτελέσματα εις νέον									
Υπόλοιπα κερδών χρήσεως εις νέον							11.936.281,13	3.371.649,07	
Σύνολο Ιδίων Κεφαλαίων (AI+AII+AIV+AV)							<u>85.612.327,48</u>	<u>63.538.910,02</u>	
B. ΠΡΟΒΛΕΨΕΙΣ ΓΙΑ ΚΙΝΔΥΝΟΥΣ ΚΑΙ ΕΞΟΔΑ									
1 Προβλ. γιά απόζημ. προσωπ. λόγω εξόδου απο την υπηρ.							18.834,72	24.972,72	
Γ. ΥΠΟΧΡΕΩΣΕΙΣ									
I. Μακροπρόθεσμες Υποχρεώσεις									
8 Λοιπές μακροπρόθεσμες υποχρεώσεις							85.792,00	85.792,00	
II. Βραχυπρόθεσμες Υποχρεώσεις									
1 Προμηθευτές							11.557.374,10	11.748.439,35	
2α Επιταγές πληρωτέες (μεταχρονολογημένες)							24.248,49	2.705,40	
3 Τράπεζες λ/βραχυπρόθεσμων υποχρεώσεων							250.379,61	0,00	
5 Υποχρεώσεις απο φόρους - τέλη							1.774.796,54	3.343.689,55	
6 Ασφαλιστικοί Οργανισμοί							5.500,85	12.482,05	
8 Υποχρεώσεις προς συνδεδεμένες επιχ/σεις							26.093.132,75	19.913.183,44	
11 Πιστωτές διάφοροι							<u>12.260.934,68</u>	<u>882.735,32</u>	
							<u>51.966.367,02</u>	<u>35.903.235,11</u>	
Σύνολο Υποχρεώσεων (ΓI+ΓII)							<u>52.052.159,02</u>	<u>35.989.027,11</u>	
Δ. ΜΕΤΑΒΑΤΙΚΟΙ ΛΟΓΑΡΙΑΣΜΟΙ ΠΑΘΗΤΙΚΟΥ									
2 Εξοδα χρήσεως δεδουλευμένα							519.893,16	592.270,03	
ΓΕΝΙΚΟ ΣΥΝΟΛΟ ΠΑΘΗΤΙΚΟΥ (A+B+Γ+Δ)							<u>138.203.214,38</u>	<u>100.145.179,88</u>	
ΛΟΓΑΡΙΑΣΜΟΙ ΤΑΞΕΩΣ ΠΙΣΤΩΤΙΚΟ									
1 Δικαιώματα αλλότρων περιουσιακών στοιχείων							0,02	0,02	
2 Πιστωτικοί λογ/σμοί εγγυήσεων & εμπράγματων ασφαλ.							10.248.937,12	4.439.621,82	
4 Λοιποί λογαριασμοί τάξεως							<u>617.831,00</u>	<u>617.831,00</u>	
							<u>10.866.768,14</u>	<u>5.057.452,84</u>	

ΚΑΤΑΣΤΑΣΗ ΛΟΓΑΡΙΑΣΜΟΥ ΑΠΟΤΕΛΕΣΜΑΤΩΝ ΧΡΗΣΕΩΣ 31ης ΔΕΚΕΜΒΡΙΟΥ 2010 (1 ΙΑΝΟΥΑΡΙΟΥ - 31 ΔΕΚΕΜΒΡΙΟΥ 2010)					ΠΙΝΑΚΑΣ ΔΙΑΘΕΣΕΩΣ ΑΠΟΤΕΛΕΣΜΑΤΩΝ		
	Ποσά κλειόμενης περιόδου 01/01-31/12/2010		Ποσά προηγούμενης περιόδου 01/01-31/12/2009		Καθαρά αποτελέσματα (κέρδη) χρήσεως	Ποσά κλ. χρήσεως 2010	Ποσά προ. χρήσεως 2009
I. Αποτελέσματα εκμεταλλεύσεως							
Κύκλος εργασιών (πωλήσεις)		24.933.910,39		23.101.731,93	(-) Υπόλοιπο αποτελ.(ζημιών) προηγ. Χρήσεων	12.243.643,87	6.500.020,42
ΜΕΙΟΝ: Κόστος Πωλήσεων		10.044.373,46		13.639.531,80	(+) Υπόλοιπο αποτελ.(κερδών) προηγ. Χρήσεων	0,00	-1.216.402,79
Μικτά αποτελέσματα (κέρδη) εκμεταλλεύσεως		14.889.536,93		9.462.200,13	(-) Διαφορές φορολογικού ελέγχου προηγ. Χρήσεων	3.371.649,07	0,00
ΠΑΕΟΝ: 1. Άλλα έσοδα εκμεταλλεύσεως		16.909,68		16.800,00	Σύνολο	-177.744,89	0,00
Σύνολο		14.906.446,61		9.479.000,13	Μείον 1. Φόρος εισοδήματος	15.437.548,05	5.283.617,63
ΜΕΙΟΝ: 1. Έξοδα διοικητικής λειτουργίας		2.714.642,73		2.773.999,09	Κέρδη προς διάθεση	3.050.496,81	1.734.513,35
2. Έξοδα λειτουργίας ερευνηών-αναπτύξεως		898.607,85		1.213.695,05	Η διάθεση των κερδών γίνεται ως εξής	12.387.051,24	3.549.104,28
Μερικά αποτελέσματα (κέρδη) εκμεταλλεύσεως		11.293.196,03		5.491.305,99	1. Τακτικό αποθεματικό	450.770,11	177.455,21
ΠΑΕΟΝ: 1. Έσοδα συμμετοχών		567.461,23		193.275,60	8. Υπόλοιπο κερδών εις νέον	11.936.281,13	3.371.649,07
2. Έσοδα χρεογράφων		90.113,35		47.106,35	Σύνολο ως άνω	12.387.051,24	3.549.104,28
4. Πιστωτικοί τόκοι και συναφή έσοδα		175.409,95		6.042,84			
ΜΕΙΟΝ: 3. Χρεωστ. τόκοι και συναφή έξοδα	40.973,08	832.984,53	792.011,45	63.168,84	246.424,79	183.255,95	
Ολικά αποτελέσματα (κέρδη) εκμεταλλεύσεως		12.085.207,48		5.674.561,94			
II. ΠΑΕΟΝ: Έκτακτα αποτελέσματα							
1. Έκτακτα και ανόργανα έσοδα		504.364,65		1.539.113,22			
2. Έκτακτα κέρδη		3.709,51		0,00			
3. Έσοδα προηγούμενων χρήσεων		35.194,94		0,00			
		543.269,10		1.539.113,22			
ΜΕΙΟΝ: 1. Έκτακτα και ανόργανα έξοδα	343.380,27		690.590,94				
2. Έκτακτες ζημιές		0,00	388,05				
3. Έξοδα προηγούμενων χρήσεων	41.452,44	384.832,71	158.436,39	22.675,75	713.654,74	825.458,48	
Οργανικά και έκτακτα αποτελέσματα (κέρδη)		12.243.643,87		6.500.020,42			
ΜΕΙΟΝ: Σύνολο αποσβέσεων παγίων στοιχείων		2.956.969,70		4.485.996,13			
ΜΕΙΟΝ: Οι από αυτές ενσωμ/νες στο λειτουργικό κόστος		2.956.969,70		4.485.996,13		0,00	
ΚΑΘΑΡΑ ΑΠΟΤΕΛΕΣΜΑΤΑ (ΚΕΡΔΗ) ΧΡΗΣΕΩΣ πρό φόρων		12.243.643,87		6.500.020,42			
ΣΤΟΙΧΕΙΑ ΚΑΤΑΣΤΑΣΗΣ ΜΕΤΑΒΟΛΩΝ ΙΔΙΩΝ ΚΕΦΑΛΑΙΩΝ							
	Ποσά κλειόμεν. περιόδου 01/01-31/12/2010		Ποσά προηγ. περιόδου 01/01-31/12/2009				
Ίδια κεφάλαια έναρξης		63.538.910,02		57.096.153,94			
Κέρδη/Ζημιές της χρήσης μετά από φόρους		8.564.632,06		4.588.051,86			
Αύξηση μετοχικού κεφαλαίου		15.317.322,00		169.504,00			
Κεφαλαιοποίηση διαφορών από αναπρ. αξίας περιουσιακών στοιχείων		0,00		-169.504,94			
Τακτικό αποθεματικό		450.770,11		177.455,21			
Επιχορηγήσεις		0,00		2.290.003,65			
Αποσβέσεις επιχορηγήσεων		-2.259.306,71		-612.753,70			
Διαφορές φορολογικού ελέγχου προηγούμενων χρήσεων		0,00		0,00			
Ίδια κεφάλαια λήξης		85.612.327,48		63.538.910,02			
ΓΙΑ ΠΑΡΑΣΚΕΥΗ, 25/04/2011							
Ο ΠΡΟΕΔΡΟΣ ΤΟΥ Δ.Σ.	Ο ΔΙΕΥΘΥΝΩΝ ΣΥΜΒΟΥΛΟΣ	Ο ΓΕΝΙΚΟΣ ΔΙΕΥΘΥΝΤΗΣ	Ο ΔΙΕΥΘΥΝΤΗΣ ΤΟΥ ΛΟΓΙΣΤΗΡΙΟΥ				
 ΑΡΧΟΝΔΟΣ Κ. ΖΕΡΒΟΣ Α.Δ.Τ. ΑΓ 616325	 ΙΩΑΝΝΗΣ Α. ΤΣΙΠΟΥΡΙΔΗΣ Α.Δ.Τ. ΑΒ 041026	 ΣΠΥΡΟΣ ΛΑΖΑΡΗΣ Α.Δ.Τ. ΑΕ 571769	 ΓΕΩΡΓΙΟΣ ΠΑΠΑΝΤΟΝΙΟΥ ΑΜ 23349				



ΚΑΠΟΔΙΣΤΡΙΟΥ 34 * ΑΘΗΝΑ 104 32 * ΤΗΛ. 210 52 79 000 * FAX 210 52 21 004
ΑΠΟ ΤΟ ΕΘΝΙΚΟ ΤΥΠΟΓΡΑΦΕΙΟ

ΕΚΘΕΣΗ ΕΛΕΓΧΟΥ ΑΝΕΞΑΡΤΗΤΟΥ ΟΡΚΩΤΟΥ ΕΛΕΓΚΤΗ ΛΟΓΙΣΤΗ

Προς τους Μετόχους της « Εταιρείας ΑΝΩΝΥΜΗ ΕΤΑΙΡΕΙΑ ΔΙΑΧΕΙΡΙΣΗΣ ΑΝΑΝΕΩΣΙΜΩΝ ΠΗΓΩΝ ΕΝΕΡΓΕΙΑΣ» δ.τ. «ΔΕΗ ΑΝΑΝΕΩΣΙΜΕΣ Α.Ε.» (η Εταιρεία), που αποτελούνται από τον ισολογισμό της 31 Δεκεμβρίου

2010, τις καταστάσεις αποτελεσμάτων, μεταβολών ιδίων κεφαλαίων και ταμειακών ροών και τον πίνακα διάθεσης αποτελεσμάτων της χρήσης που έληξε την ημερομηνία αυτή, καθώς και το σχετικό προσάρτημα. **Ευθύνη της Διοίκησης για τις Οικονομικές Καταστάσεις.** Η διοίκηση είναι υπεύθυνη για την κατάρτιση και εύλογη παρουσίαση αυτών των οικονομικών καταστάσεων σύμφωνα με τα λογιστικά Πρότυπα που προδιαγράφονται από την Ελληνική Νομοθεσία, όπως και για εκείνες τις εσωτερικές δικλείδες που η διοίκηση καθορίζει ως απαραίτητες ώστε να καθίσταται δυνατή η κατάρτιση οικονομικών καταστάσεων απαλλαγμένων από ουσιώδη ανακρίβεια που οφείλεται είτε σε απάτη είτε σε λάθος. **Ευθύνη του Ελεγκτή.** Η δική μας ευθύνη είναι να εκφράσουμε γνώμη επί αυτών των οικονομικών καταστάσεων με βάση τον έλεγχό μας. Διενεργήσαμε τον έλεγχό μας σύμφωνα με τα Διεθνή Πρότυπα Ελέγχου. Τα πρότυπα αυτά απαιτούν να συμμορφωνόμαστε με κανόνες δεοντολογίας, καθώς και να σχεδιάζουμε και διενεργούμε τον έλεγχο με σκοπό την απόκτηση εύλογης διασφάλισης για το εάν οι οικονομικές καταστάσεις είναι απαλλαγμένες από ουσιώδη ανακρίβεια. Ο έλεγχος περιλαμβάνει τη διενέργεια διαδικασιών για την απόκτηση ελεγκτικών τεκμηρίων, σχετικά με τα ποσά και τις γνωστοποιήσεις στις οικονομικές καταστάσεις. Οι επιλεγόμενες διαδικασίες βασίζονται στην κρίση του ελεγκτή περιλαμβανομένης της εκτίμησης των κινδύνων ουσιώδους ανακρίβειας των οικονομικών καταστάσεων, που οφείλεται είτε σε απάτη είτε σε λάθος. Κατά τη διενέργεια αυτών των εκτιμήσεων κινδύνου, ο ελεγκτής εξετάζει τις εσωτερικές δικλείδες που σχετίζονται με την κατάρτιση και εύλογη παρουσίαση των οικονομικών καταστάσεων της εταιρείας, με σκοπό το σχεδιασμό ελεγκτικών διαδικασιών κατάλληλων για τις περιστάσεις και όχι με σκοπό την έκφραση γνώμης επί της αποτελεσματικότητας των εσωτερικών δικλείδων της εταιρείας. Ο έλεγχος περιλαμβάνει επίσης την αξιολόγηση της καταλληλότητας των λογιστικών αρχών και μεθόδων που χρησιμοποιήθηκαν και του εύλογου των εκτιμήσεων που έγιναν από τη διοίκηση, καθώς και αξιολόγηση της συνολικής παρουσίας των οικονομικών καταστάσεων. Πιστεύουμε ότι τα ελεγκτικά τεκμήρια που έχουμε συγκεντρώσει είναι επαρκή και κατάλληλα για τη θεμελίωση της ελεγκτικής μας γνώμης. **Βάση για Γνώμη με Επιφύλαξη.** Από τον έλεγχό μας διαπιστώσαμε ότι οι φορολογικές δηλώσεις για τις χρήσεις 2009 έως και 2010 δεν έχουν εξετασθεί από τις φορολογικές αρχές, με συνέπεια να υπάρχει το ενδεχόμενο επιβολής πρόσθετων φόρων και προσυζητήσεων κατά το χρόνο που θα εξετασθούν και οριστικοποιηθούν και δεν έχει γίνει οποιαδήποτε πρόβλεψη στις οικονομικές καταστάσεις σε σχέση με το θέμα αυτό. **Γνώμη με Επιφύλαξη.** Κατά τη γνώμη μας, εκτός από τις επιπτώσεις του θέματος που μνημονεύεται στην παράγραφο «Βάση για Γνώμη με Επιφύλαξη», οι ανωτέρω οικονομικές καταστάσεις παρουσιάζουν εύλογα, από κάθε ουσιώδη άποψη, την οικονομική θέση της Εταιρείας κατά την 31 Δεκεμβρίου 2010, τη χρηματοοικονομική της επίδοση και τις ταμειακές της ροές για τη χρήση που έληξε την ημερομηνία αυτή σύμφωνα με τα λογιστικά Πρότυπα που προδιαγράφονται από την Ελληνική Νομοθεσία. **Αναφορά επί Άλλων Νομικών και Κανονιστικών θεμάτων.** Επαληθεύσαμε τη συμφωνία και την αντιοίηση του περιεχομένου της Έκθεσης του Διοικητικού Συμβουλίου με τις ανωτέρω οικονομικές καταστάσεις, στα πλαίσια των οριζόμενων από τα άρθρα 43α και 37 του Κ.Ν. 2190/1920.

25 Μαΐου 2011

Ο ΟΡΚΩΤΟΣ ΕΛΕΓΚΤΗΣ ΛΟΓΙΣΤΗΣ

ΒΑΣΙΛΕΙΟΣ ΚΑΜΙΝΑΡΗΣ, Α.Μ. Σ.Ο.Ε.Λ. 20411

ERNST & YOUNG (ΕΛΛΑΣ)
ΟΡΚΩΤΟΙ ΕΛΕΓΚΤΕΣ ΛΟΓΙΣΤΕΣ Α.Ε.
11ο ΧΑΜ ΕΘ. ΟΔΟΥ ΑΘΗΝΩΝ ΛΑΜΙΑΣ
Μεταμόρφωση 14451, Α.Μ. Σ.Ο.Ε.Λ. 107

αριθμ 210 3220800